

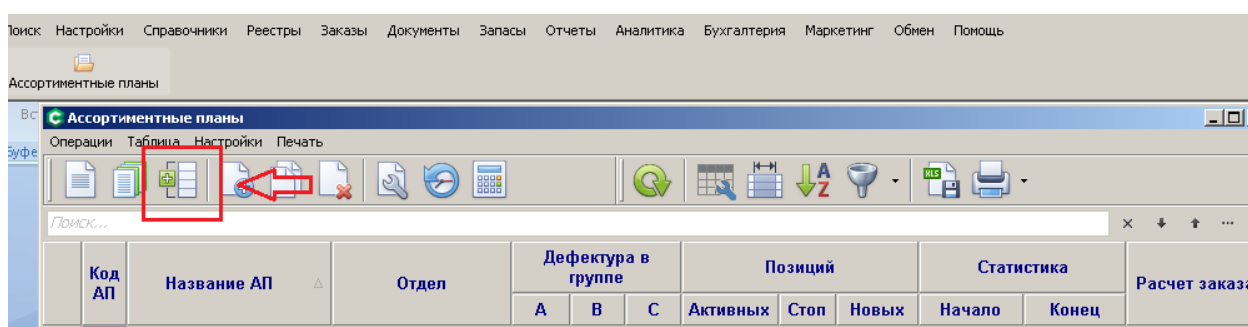
Добавление группы товаров в Ассортиментные Планы аптек в ПО SmartАптека

В SmartАптека реализована функция добавления группы товаров в один, или в несколько Ассортиментных планов аптек, и возможностью задать пользователем (Если требуется) такие параметры, как Точка заказа шт., Максимальный запас шт., Не изменять до.

Для добавления группы товаров в АП аптек можно использовать 2 способа добавления:

1. Сформировать файл xls, со списком товаров из справочника товаров SmartАптека указав необходимые параметры Код товара, Точка заказа шт., Максимальный запас шт., Не изменять до.
2. Добавить позиции из справочника товаров выделив нужные в справочнике товаров и если нужно проставить им параметры.

Для использования функции пакетного пополнения надо зайти в меню Заказы — Ассортиментные планы выбрать функцию Пакетное пополнение АП.



Для загрузки товаров и их параметров с использованием файла xls надо:

- создать Файл xls, который должен содержать минимум 1 колонку Код товара (из справочника SmartАптека). В этом случае при загрузке из xls в справочник загрузятся все товары с перечисленными кодами. В случае добавления в файл xls дополнительных колонок с параметрами (Точка заказа шт, Макс запас шт, Не изменять до) товары загрузятся с указанными параметрами.

	A	B	C	D	E
	Код товара	Товар	Точка заказа шт	Макс запас шт	Не изменять до
1					
2	23599	911 Грибокосепт гель д/рук и ног 100мл	1	3	13.10.2017
3					
4					
5					
6					
7					

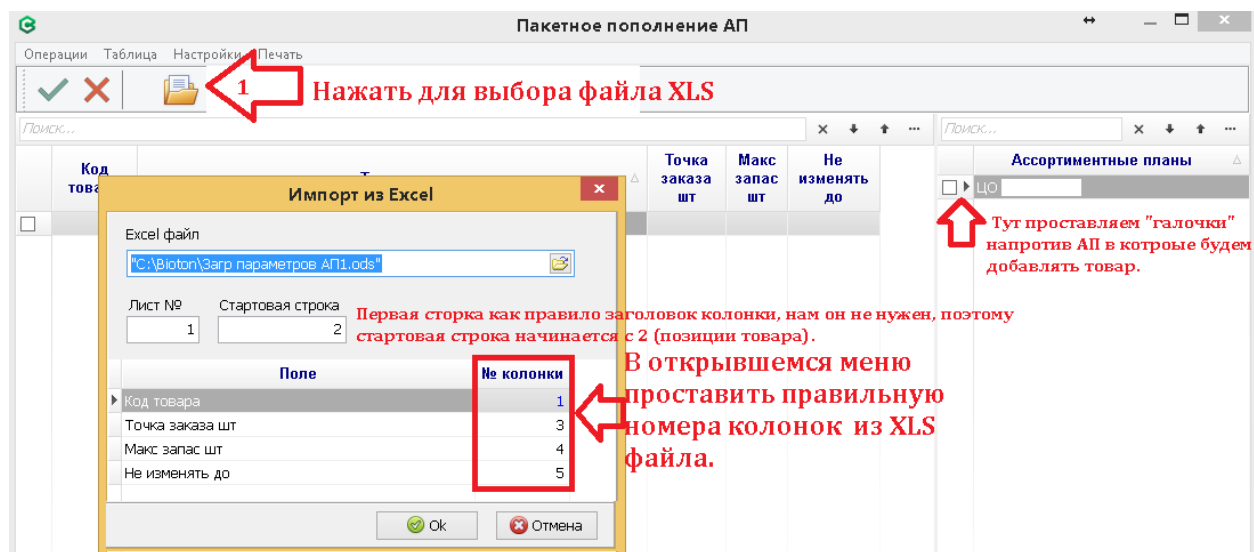
Обязательный параметр **Дополнительные параметры**

- для загрузки из подготовленного xls файла нажать в окне «Пакетное пополнение АП»

В открывшемся окне проставить номера колонок соответствующих загружаемому файлу XLS.

Лист № - если файл имеет несколько вложенных листов, то прописываем номер листа, на котором находится нужная информация.

Стартовая строка — № строки с которой начинается нужная нам информация (код товара). Как правило первая строка это заголовок, он нам не нужен.



Нажимаем ОК.

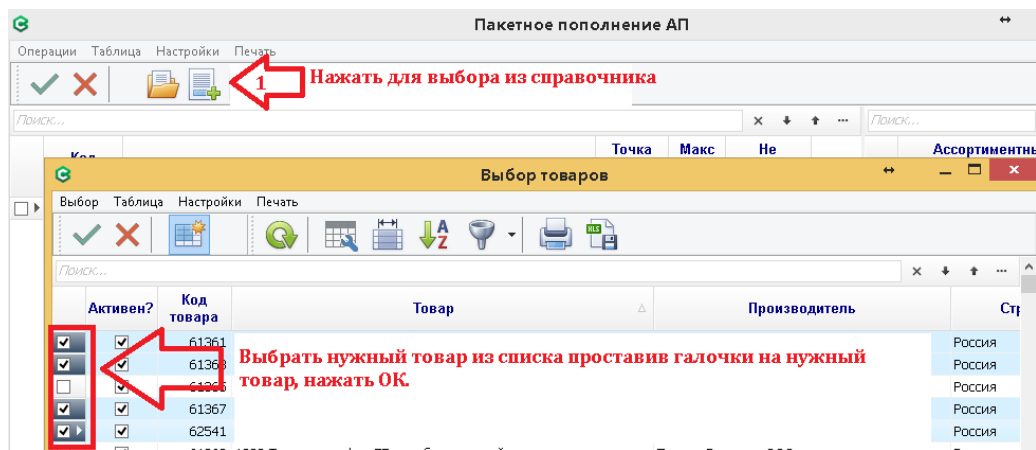
В окне «Пакетное обновление» появились наши товары и параметры (если указывали).

Проверяем информацию, правим её (если надо), выбираем АП на которые надо добавить товар, жмем кнопку (Ок).

Все список товаров с параметрами загрузится в выбранные АП.

Если в АП уже существует товар с данным кодом, то все его параметры поменяются на текущие, которые загружаются из «Пакетного пополнения»

В случае отсутствия xls файла можно добавить товар выбрав его из справочника товаров нажав кнопку (добавить позицию)



Все список товаров с параметрами загрузится в выбранные АП.

Если в АП уже существует товар с данным кодом, то все его параметры поменяются на текущие, которые загружаются из «Пакетного пополнения»